

atelier

---

ALINEA

outdoor collection  
tables & assises



table des matières

tables

- table de jardin classique page **07**
- table de jardin agora page **11**
- table de jardin thesis page **15**
- table lounge page **19**
- table d'appoint classique page **23**
- table de bistro page **27**

assises

- chaise de jardin classique page **33**
- fauteuil de jardin lounge & tabouret page **37**
- chaise de jardin poly page **41**
- banc de jardin classique page **45**
- tabouret de jardin page **49**
- chaise longue de jardin page **53**
- siège de jardin classique page **57**
- basilea page **61**

© atelier ALINEA  
Edition: CH/FR 2025  
Photos: Corinne Futterlieb & Malcolm Maresca

« La nostalgie est la conscience poétique de notre passé personnel »

Luis Barragán, Architecte

Notre collection de mobilier de jardin redonne vie aux meubles de jardin qui avaient disparu de nos restaurants. Nous l'avons conçue afin de capturer l'individualité et l'ambiance d'une époque révolue, que nous souhaitons raviver. Nous avons mis l'accent sur la qualité et la durabilité, en produisant ces meubles de manière semi-industrielle avec une part importante de travail artisanal. Nous vous invitons à découvrir dans les pages suivantes cette collection de mobilier de jardin à la beauté intemporelle.











## table de jardin classique

Confortable et élégante à la fois – telle est la table de jardin classique, qui s'inspire du mobilier des restaurants traditionnels suisses.

Le design familial a été modernisé. Ce qui fait de la table de jardin classique un élément idéal en toutes circonstances, que ça soit pour un dîner en tête-à-tête, un barbecue ou lors d'un brunch en famille.

Elle se décline dans diverses formes et tailles et s'adapte aussi bien à un petit balcon qu'à un spacieux toit-terrasse.

La table de jardin classique est disponible en neuf couleurs différentes, du rouge tomate au gris silex. Le plateau se rabat d'un simple geste afin de ranger aisément la table si vous avez besoin d'espace. Laissez-vous séduire par la qualité et l'élégance de ce classique intemporel.



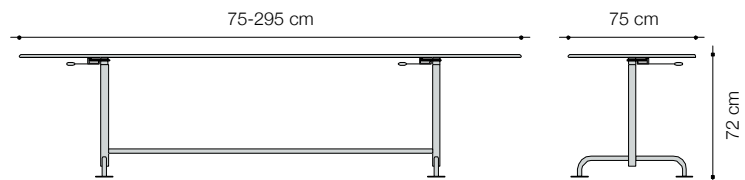


table de jardin classique

#### Dimensions

**Réctangulaire:** 120 x 75 x H. 72 cm / 140 x 75 x H. 72 cm / 180 x 75 x H. 72 cm / 240 x 75 x H. 72 / 295 x 75 x H. 72 cm

**Ronde:** Ø 70 H. 72 cm / Ø 70 x H. 105 cm / Ø 80 x H. 72 cm / Ø 90 x H. 72 cm / Ø 120 x H. 72 cm

**Quarrée:** 75 x 75 x H. 72 cm / 90 x 90 x H. 72 cm

**Ovale:** 82 x 60 x H. 72 / 110 x 80 x H. 72 cm

**Triangulaire:** 65 x 65 x 65 x H. 72 cm

#### Données techniques

**Structure:** Tubes d'acier galvanisés à chaud, aux choix aussi vernie à poudre, pieds à niveler Ø 10 cm

**Plateau:** Tôle en acier Zincor, verni à poudre. Autres couleurs sur demande.

**Couleurs & finitions:** **A:** Rouge tomate RAL3013 / **B:** Vert sapin RAL6009 / **C:** Gris ardoise RAL7015 /

**D:** Blanc pur RAL9010 / **H:** Bleu gris SIKKENS 20.40 / **R:** Vert réséda RAL6011 /

**S:** Turquoise pastel RAL6034 / **T:** Marron RAL8015 / **U:** Gris silex RAL7032

A

B

C

D

H

R

S

T

U



atelier  
ALINEA





atelier

ALINEA

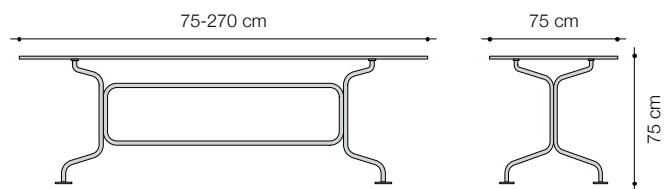
## table de jardin agora

La table de jardin Agora, avec sa base incurvée, apporte une ambiance élégante à vos réunions conviviales. Contrairement à la table de jardin classique, elle n'est pas rabattable, mais peut être démontée. Le plateau de table en acier est disponible en formes et dimensions divers.

Pour le piètement, vous avez le choix entre des surfaces galvanisées à chaud ou peintes en couleur. Les patins ajustables assurent une bonne stabilité sur toutes les surfaces.

Que ce soit sur un balcon, sous une tonnelle ou dans un parc, vous trouverez le modèle qui convient à chaque situation grâce aux nombreuses formes et tailles disponibles.





## table de jardin agora

### Dimensions

**Rectangulaire:** 120 x 75 x H. 75 cm / 180 x 75 x H. 75 cm / 240 x 75 x H. 75 / 270 x 75 x H. 75 cm

**Ronde:** Ø 90 H. 75 cm / Ø 120 x H. 75 cm

**Carrée:** 75 x 75 x H. 75 cm / 90 x 90 x H. 75 cm

### Données techniques

**Structure:** Tubes d'acier galvanisés à chaud, aux choix aussi vernie à poudre, pieds à niveler Ø 10 cm

**Plateau:** Tôle en acier Zincor, verni à poudre. Autres couleurs sur demande.

**Couleurs & finitions:** **A:** Rouge tomate RAL3013 / **B:** Vert sapin RAL6009 / **C:** Gris ardoise RAL7015 /

**D:** Blanc pur RAL9010 / **H:** Bleu gris SIKKENS 20.40 / **R:** Vert réséda RAL6011 /

**S:** Turquoise pastel RAL6034 / **T:** Marron RAL8015 / **U:** Gris silex RAL7032



A

B

C

D

H

R

S

T

U





## table de jardin thesis

Un repas de fête avec toute la famille ou une journée de télétravail dans le jardin - la table de jardin Thesis se prête à tous les usages.

Un design sobre et clair, des détails raffinés: grâce au cadre en retrait, le plateau de table en Eternit de seulement huit millimètres d'épaisseur paraît suspendu et léger. Il est également disponible en résine synthétique d'une épaisseur de six millimètres. Les deux variantes sont déclinées en totale cinq coloris - à vous de choisir entre une teinte claire et lumineuse, une autre plus classique et foncée ou un ton rougeâtre et chaud.

Malgré son apparence élégante et légère, la table de jardin Thesis résiste à toutes les intempéries.

Les patins ajustables amortissent les légères irrégularités du terrain. Une finition de qualité et une utilisation minimale des matériaux ont contribué à la réalisation d'un produit de standing qui vous accompagnera de nombreuses années.



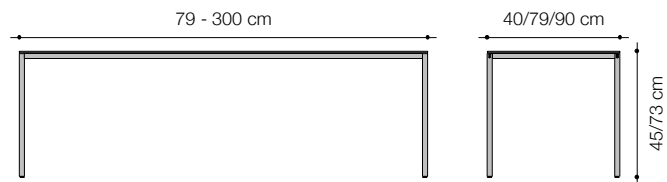


table de jardin thesis

#### Dimensions

**Modèle 80:** 79 x 79 x H. 73 cm / 120 x 79 x H. 73 / 160 x 79 x H. 73 cm / 200 x 79 x H. 73 cm / 240 x 79 x H. 73 cm / 300 x 79 x H. 75 cm

**Modèle 90:** 90 x 90 x H. 73 cm / 120 x 90 x H. 73 / 160 x 90 x H. 73 cm / 200 x 90 x H. 73 cm / 240 x 90 x H. 73 cm / 300 x 90 x H. 73 cm

**Banc:** 79 x 40 x H. 45 cm / 90 x 40 x H. 45 cm / 120 x 40 x H. 45 cm / 160 x 40 x H. 45 cm / 200 x 40 x H. 45 cm / 240 x 40 x H. 45 cm

#### Données techniques

**Structure:** Tube d'acier carré galvanisé à chaud, patins de nivellement noirs.

**Plateau:** 8 mm eternit (couleurs M, N et O) ou 6 mm résine synthétique (couleurs W, Y).  
Couleurs spéciales sur demande.

**Couleurs et finitions:** **M:** 7020 Anthracite / **N:** 7031 Rubis / **O:** 7090 Ivoire /  
**W:** 306 Blanc neige / **Y:** 330 Blanc gris

atelier  
**ALINEA**



M

N

O

W

Y





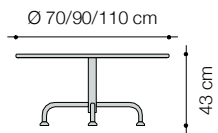
## table lounge

Un petit déjeuner dans le jardin ensoleillé ou un goûter sur le balcon - la table lounge et le fauteuil lounge vous permettrons d'en profiter agréablement. La table basse au plateau rond est de dimension idéale pour y placer tout ce dont vous avez besoin pour une petite pause.

Elle est disponible dans un diamètre de 70 ou 90 centimètres et ovale 110 x 80 centimètres.

Le piètement à une colonne en en acier galvanisé à chaud, avec trois ou quatre pieds, assure la stabilité nécessaire. Comme tous les meubles de cette collection, la table lounge est disponible en neuf teintes différentes.





## table lounge

### Dimensions

Ø 70 x H. 43 cm / Ø 90 x H. 43 cm / 110 x 80 x H. 43 cm

### Données techniques

**Structure:** Tubes d'acier galvanisés à chaud, aux choix aussi vernis à poudre, pieds à niveler Ø 5 cm.

**Plateau:** Tôle en acier Zincor, verni à poudre.

Autres couleurs sur demande.

**Couleurs & finitions:** **A:** Rouge tomate RAL3013 / **B:** Vert sapin RAL6009 / **C:** Gris ardoise RAL7015 /

**D:** Blanc pur RAL9010 / **H:** Bleu gris SIKKENS 20.40 / **R:** Vert réséda RAL6011 /

**S:** Turquoise pastel RAL6034 / **T:** Marron RAL8015 / **U:** Gris silex RAL7032

A

B

C

D

H

R

S

T

U



atelier  
ALINEA





## table d'appoint classique

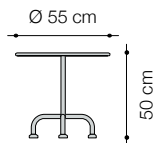
Le café et le journal sont à proximité, la tablette et le bloc-notes sont à portée de main - la table d'appoint classique a les dimensions idéales pour les accueillir.

Avec son diamètre de 55 centimètres et sa hauteur de 50 centimètres, elle se marie à merveille avec le fauteuil lounge classique ou avec le fauteuil de jardin.

Le plateau de table rond en tôle d'acier est fixé sur un piètement à une colonne. Elle est disponible en version galvanisée à chaud ou peinte par poudrage dans une sélection de neuf couleurs.

Le design intemporel et la finition de haute qualité vous procureront un plaisir à long terme.





## table d'appoint classique

### Dimensions

Ø 55 x H. 50 cm

### Données techniques

**Structure:** Tubes d'acier galvanisés à chaud, aux choix aussi vernie à poudre, pieds à niveler Ø 5 cm

**Plateau:** Tôle en acier zincor, verni à poudre, pas pliable. Autres couleurs sur demande.

**Couleurs:** **A:** Rouge tomate RAL3013 / **B:** Vert sapin RAL6009 / **C:** Gris ardoise RAL7015 /

**D:** Blanc pur RAL9010 / **H:** Bleu gris SIKKENS 20.40 / **R:** Vert réséda RAL6011 /

**S:** Turquoise pastel RAL6034 / **T:** Marron RAL8015 / **U:** Gris silex RAL7032

A

B

C

D

H

R

S

T

U



atelier

ALINEA





## table de bistro

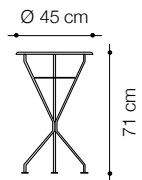
Ne cachez pas cette table sous une nappe, c'est elle qui fait office de décoration!

Au-dessus de ses trois pieds harmonieusement croisés, le plateau de la table de bistrot a de quoi accueillir boissons et amuse-gueule.

Avec sa surface de rangement intégrée au piètement, la table de bistro convient aussi bien à un petit balcon qu'à une alcove.

Pour le plateau de la table, vous avez le choix entre neuf teintes, ce qui vous permettra de donner au lieu une touche colorée ou une notes plus discrète.





## table de bistro

### Dimensions

Ø 45 x H. 71 cm

### Données techniques

**Structure:** Tubes d'acier galvanisés à chaud, aux choix aussi vernie à poudre, avec étagère en milieu, pas pliable.

**Plateau:** Tôle en acier Zincor, verni à poudre. Autres couleurs sur demande.

**Couleurs & finitions:** **A:** Rouge tomate RAL3013 / **B:** Vert sapin RAL6009 / **C:** Gris ardoise RAL7015 /

**D:** Blanc pur RAL9010 / **H:** Bleu gris SIKKENS 20.40 / **R:** Vert réséda RAL6011 /

**S:** Turquoise pastel RAL6034 / **T:** Marron RAL8015 / **U:** Gris silex RAL7032

A

B

C

D

H

R

S

T

U



atelier

ALINEA





Chaise de jardin classique  
Burgerspital Bern  
Photo Corinne Futterlieb

assises





## chaise de jardin classique

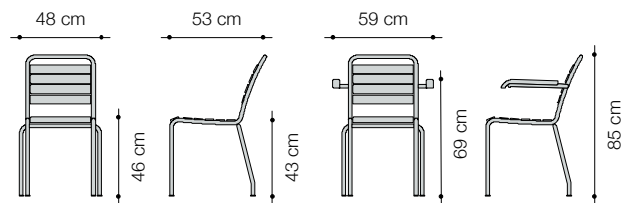
Jardin, balcon, maison de vacances: la chaise de jardin classique convient aux lieux extérieurs où l'on désire s'asseoir confortablement. Les lattes de frêne sont légèrement courbées pour que les jambes et le dos soient à l'aise - rien ne se coince ou ne comprime.

La structure en acier galvanisé à chaud assure la stabilité sur n'importe quelle surface. La particularité de la construction: les pieds arrière de la chaise sont légèrement évasés et pliés.

La chaise de jardin classique est disponible en version naturelle imprégnée par immersion ou laquée dans une des neuf couleurs proposées - traditionnelle, discrète ou lumineuse, avec ou sans accoudoirs - vous avez le choix.

Un classique, qui vous donnera longtemps satisfaction.





chaise de jardin classique

#### Dimensions

**Chaise de jardin sans accoudoirs:** 48 x 53 x H. 43/85 cm

**Chaise de jardin avec accoudoirs:** 59 x 53 x H. 43/85 cm

#### Données techniques


**Structure:** Tubes d'acier galvanisés à chaud, aux choix aussi vernie à poudre, avec pieds en aluminium ou plastique. Empilable jusqu'à 8 pièces, protection d'empilage incluse.

**Lattes et accoudoirs:** Frêne massif, nature imprégné en immersion ou laqué en couleur.

**Couleurs & finitions:** **A:** Rouge tomate RAL3013 / **B:** Vert sapin RAL6009 / **C:** Gris ardoise RAL7015 /

**D:** Blanc pur RAL9010 / **E:** Frêne nature / **H:** Bleu gris SIKKENS 20.40 / **R:** Vert reseda RAL6011 /

**S:** Pastel turquoise RAL6034 / **T:** Marron RAL8015 / **U:** Gris silex RAL7032



atelier  
ALINEA





## fauteuil de jardin lounge & tabouret

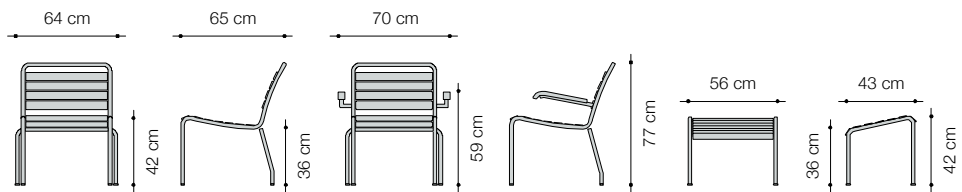
Ils viennent enrichir notre collection de meubles de jardin classiques: le fauteuil de jardin lounge et le tabouret. L'assise du fauteuil est un peu plus profonde et le dossier est légèrement plus incliné, de sorte que vous puissiez vous y adosser en toute décontraction. Le tabouret complète parfaitement le fauteuil lounge et permet une position allongée en servant de repose-pieds ou offre un élément d'assise supplémentaire. Pour un confort maximal, les lattes sont légèrement courbées. Le fauteuil lounge de jardin se marie très bien à la table lounge ou au banc de jardin classique.

Comme tous les meubles de la gamme, le fauteuil lounge est produit en Suisse, en acier galvanisé à chaud et en frêne suisse massif résistant aux intempéries.

Les lattes de bois sont disponibles en version imprégnée naturelle ou laquée dans l'un des neuf coloris proposés, avec ou sans accoudoirs - à vous de décider.

La structure est également disponible avec un revêtement en poudre. Le fauteuil lounge est d'une élégance intemporelle et est conçu pour que vous en profitiez durant de nombreuses années.





fauteuil de jardin lounge & tabouret

#### Dimensions

**Modèle sans accoudoirs:** 64 x 65 x H. 42/77 cm

**Modèle avec accoudoirs:** 70 x 65 x H. 42/59/77 cm

**Tabouret de jardin:** 56 x 43 x H. 36/42 cm

#### Données techniques

**Structure:** Tubes d'acier galvanisés à chaud, aux choix aussi vernie à poudre, avec pieds en aluminium ou plastique. Fauteuil de jardin lounge empilable jusqu'à 5 pièces, protection d'empilage incluse. Tabourets non empilables.

**Lattes et accoudoirs:** Frêne massif, nature imprégné en immersion ou laqué en couleur.

**Couleurs & finitions:** **A:** Rouge tomate RAL3013 / **B:** Vert sapin RAL6009 / **C:** Gris ardoise RAL7015 /

**D:** Blanc pur RAL9010 / **E:** Frêne nature / **H:** Bleu gris SIKKENS 20.40 / **R:** Vert reseda RAL6011 /

**S:** Pastel turquoise RAL6034 / **T:** Marron RAL8015 / **U:** Gris silex RAL7032



atelier  
ALINEA





## chaise de jardin poly

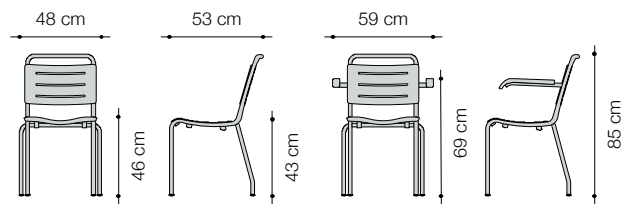
La chaise de jardin Poly est la petite sœur de la chaise de jardin classique.

Elle est dotée du même piétement en acier galvanisé à chaud, mais l'assise et le dossier sont en polyuréthane robuste.

En rouge vif, jaune lumineux, gris discret et vert soutenu, la chaise de jardin Poly apporte une touche de couleur rafraîchissante.

Elle ne fait aucun compromis en matière de confort, résiste aux intempéries, est empilable et vraiment très peu compliquée.





chaise de jardin poly

#### Dimensions

**chaise de jardin poly sans accoudoirs:** 48 x 53 x H. 43/85 cm

**chaise de jardin poly avec accoudoirs:** 59 x 53 x H. 43/85 cm

#### Données techniques

**Structure:** Tubes d'acier galvanisés à chaud, avec pieds en aluminium ou plastique. Chaise de jardin Poly empilable jusqu'à 8 pièces, protection d'empilage incluse.

**Assise, dossier et accoudoirs:** Polyuréthane, coloré uni.

**Couleurs & finitions:** **I:** Rouge feu RAL3000 / **J:** Jaune pastel RAL1034 / **P:** Gris ardoise RAL7015 / **Q:** Vert mousse RAL6005



atelier  
ALINEA





## banc de jardin classique

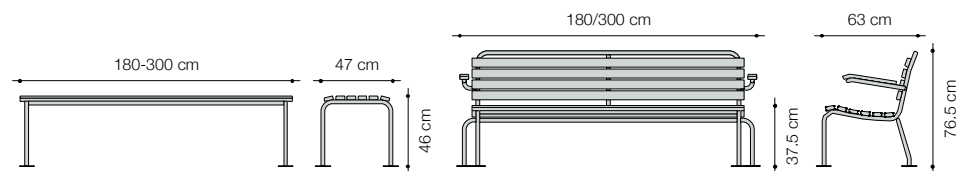
Le banc de jardin classique est beau, solide et confortable. Sans dossier, d'une hauteur d'assise de 46 centimètres, il accompagne très bien la table de jardin classique dans un restaurant ou sur la terrasse de la maison.

Doté d'un dossier, il est légèrement plus bas et pensé pour une position assise plus confortable. L'idéal c'est lorsqu'il est placé librement dans un parc ou contre le mur d'une maison.

Les lattes de l'assise et du dossier, ainsi que les accoudoirs, en bois de frêne résistant aux intempéries sont disponibles en version naturelle imprégnée par immersion ou peinte en neuf couleurs.

Le piètement galvanisé à chaud en acier rond assure la stabilité; des patins de mise à niveau garantissent une bonne adhérence à tout type de sol.





banc de jardin classique

#### Dimensions

**Banc de jardin sans dossier:** 180 x 47 x H. 46 cm / 240 x 47 x H. 46 cm / 270 x 47 x H. 46 cm / 300 x 47 x H. 46 cm

**Banc de jardin avec dossier:** 180 x 63 x H. 37.5 / 76.5 cm / 300 x 63 x H. 37.5 / 76.5 cm

#### Données techniques

**Structure:** Tubes d'acier galvanisés à chaud, aux choix aussi vernie à poudre, avec pieds à niveler Ø 10 cm.

**Lattes:** Frêne massif, nature imprégné en immersion ou laqué en couleur.

**Couleurs & finitions:** **A:** Rouge tomate RAL3013 / **B:** Vert sapin RAL6009 / **C:** Gris ardoise RAL7015 / **D:** Blanc pur RAL9010 / **E:** Frêne nature / **H:** Bleu gris SIKKENS 20.40 / **R:** Vert reseda RAL6011 / **S:** Pastel turquoise RAL6034 / **T:** Marron RAL8015 / **U:** Gris silex RAL7032







## tabouret de jardin

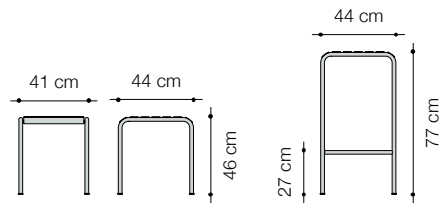
De forme robuste et simple: voici le tabouret de jardin classique. L'assise concave en bois de frêne massif repose sur un piètement en tube d'acier courbé.

La version basse du tabouret de jardin accompagnera parfaitement la table de jardin classique, tandis que la version plus haute peut servir de tabouret de bar.

Que vous l'utilisiez autour d'une table pour deux ou comme ottoman, sa finition de haute qualité garantit stabilité et confort d'assise, même à long terme.

Dans le cas où les lattes seraient endommagées, elles peuvent être remplacées individuellement, prolongeant ainsi la durée de vie du tabouret.





tabouret de jardin

#### Dimensions

Tabouret de jardin: 41 x 44 x H. 46 cm

Tabouret de bar: 41 x 44 x H. 77 cm

#### Données techniques


**Structure:** Tubes d'acier galvanisés à chaud, aux choix aussi vernie à poudre, avec pieds en aluminium ou plastique. Tabouret de jardin empilable jusqu'à 10 pièces, protection d'empilage incluse. Tabouret de bar non empilable.

**Lattes:** Frêne massif, nature imprégné en immersion ou laqué en couleur.

**Couleurs & finitions:** **A:** Rouge tomate RAL3013 / **B:** Vert sapin RAL6009 / **C:** Gris ardoise RAL7015 /

**D:** Blanc pur RAL9010 / **E:** Frêne nature / **H:** Bleu gris SIKKENS 20.40 / **R:** Vert reseda RAL6011 /

**S:** Pastel turquoise RAL6034 / **T:** Marron RAL8015 / **U:** Gris silex RAL7032



atelier  
ALINEA







## chaise longue de jardin

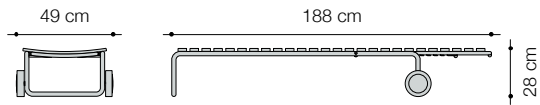
Cette chaise longue attire tous les regards. Pour cette création, atelier ALINEA a revisité des modèles classiques des années 1920 et 1930 et les a pensés de manière contemporaine.

Un châssis en acier galvanisé à chaud aux bords légèrement arrondis supporte la surface de couchage concave en bois de frêne massif. La chaise longue est disponible en version naturelle et en neuf teintes différentes.

La partie supérieure peut-être réglée sur six niveaux pour une position assise ou allongée. Ses grandes roues permettent de la déplacer sans difficulté dans l'herbe haute.

Sans fioritures et avec conviction, c'est un ornement pour chaque jardin - qui ne se laissera pas renverser par le premier coup de vent.





chaise longue de jardin

**Dimensions**

49 x 188 x H. 28 cm

**Données techniques**


**Structure:** Tubes d'acier galvanisés à chaud, aux choix aussi vernie à poudre.

**Lattes:** Frêne massif, nature imprégné en immersion ou laqué en couleur.

**Couleurs & finitions:** **A:** Rouge tomate RAL3013 / **B:** Vert sapin RAL6009 / **C:** Gris ardoise RAL7015 /

**D:** Blanc pur RAL9010 / **E:** Frêne nature / **H:** Bleu gris SIKKENS 20.40 / **R:** Vert reseda RAL6011 /

**S:** Pastel turquoise RAL6034 / **T:** Marron RAL8015 / **U:** Gris silex RAL7032







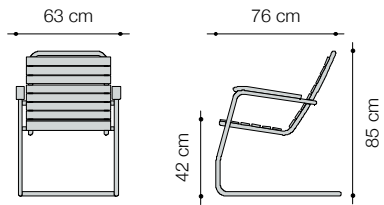
## fauteuil de jardin classique

Asseyez-vous confortablement et détendez-vous - c'est ce que vous incite à faire le fauteuil de jardin classique. Ce fauteuil au piètement élégant et en suspension est extrêmement accueillant. C'est une invitation à lire dans le jardin ou à bavarder tranquillement sur le balcon de l'hôtel.

Les lattes de l'assise et du dossier ainsi que les accoudoirs sont disponibles en bois de frêne naturel imprégné par immersion ou laqué dans neuf couleurs différentes.

De plus, la table d'appoint classique a exactement la même hauteur.





fauteuil de jardin classique

**Dimensions**

63 x 76 x H. 42/85 cm

**Données techniques**

**Structure:** Tubes d'acier galvanisés à chaud. oscillant, aux choix aussi vernie à poudre.

**Lattes et accoudoirs:** Frêne massif, nature imprégné en immersion ou laqué en couleur.

**Couleurs & finitions:** **A:** Rouge tomate RAL3013 / **B:** Vert sapin RAL6009 / **C:** Gris ardoise RAL7015 /

**D:** Blanc pur RAL9010 / **E:** Frêne nature / **H:** Bleu gris SIKKENS 20.40 / **R:** Vert reseda RAL6011 /

**S:** Pastel turquoise RAL6034 / **T:** Marron RAL8015 / **U:** Gris silex RAL7032



atelier  
**ALINEA**





## basilea

Conçu par Werner Abt à l'occasion du 150e anniversaire du Service des espaces verts de la ville de Bâle, Basilea devait présenter toutes les caractéristiques d'un élément de mobilier de parc: résistant aux intempéries et au vandalisme, bon marché et esthétique.

Depuis, on trouve Basilea dans divers parcs de Bâle et jardins privés.

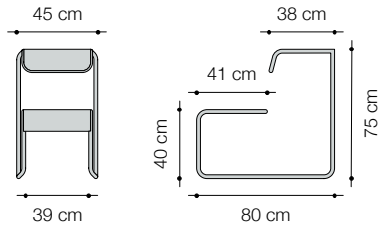
C'est un meuble pour tous: la bande sans fin en acier de 80 centimètres de profondeur et 75 centimètres de hauteur peut servir de chaise avec dossier ou de table avec tabouret.

Si vous en mettez deux ensembles, vous obtenez une table plus grande; plusieurs unités peuvent également être utilisées pour un atelier en plein air.

Basilea se prête à tout : jouer, faire une pause, manger, se divertir.

Sa robustesse et sa polyvalence stimulent l'imagination et le plaisir de jouer.





basilea

**Dimensions**

45 x 80 x H. 40/75 cm

**Données techniques**

**Structure:** Tubes d'acier galvanisés à chaud.

**Assise & surface de table:** Tôles galvanisées à chaud perforées Ø 10 mm.



atelier  
**ALINEA**







weblink

**atelier ALINEA AG**

Alte Aarestrasse 3  
3627 Heimberg  
Suisse

[info@atelieralinea.ch](mailto:info@atelieralinea.ch)  
[www.atelieralinea.ch](http://www.atelieralinea.ch)

